

*jura*®



# PROFESSIONAL

Preisliste 2025/2026

Gültig ab 5. September 2025

# Professional-Preisliste 2025/2026

Art.-Nr.      GTIN      Modell/Ausstattung      VPE      Nettopreis

GIGA-X-LINIE 2-MÜHLEN-GERÄTE BIS 200 TASSEN/TAG, 12 MONATE VOR-ORT-GARANTIE  
 INKLUSIVE VOR-ORT-MONTAGE UND EINWEISUNG DURCH AUTORISIERTEN  
 JURA PROFESSIONAL SERVICE PARTNER *Gilt nur für das deutsche Festland.*



15570      7610917155705      **GIGA X8c**      1      6.190,00



Farbe: Aluminium Schwarz  
 Speed-Funktion – doppelt so schnelle Zubereitung von größeren Kaffeespezialitäten, 4,3"-Touchscreen-Farbdisplay, 2 Latte macchiati, Cappuccini, Milchkaffees auf Knopfdruck, 2x 650 g Bohnenbehälter, Festwasseranschluss, integrierte Spül-, Reinigungs- und Entkalkungsprogramme, inkl. Smart Connect, kompatibel mit Payment Connect  
 Gewicht: 19 kg, Maße (B x H x T): 32 x 56,5 x 49,7 cm  
 Anschlusswerte: 230 V~ / 2700 W  
 Energieverlust gemäß DIN 18873-2: 0,49 kWh\*\*\*

15566      7610917155668      **GIGA X8**      1      5.990,00



Farbe: Aluminium Schwarz  
 Speed-Funktion – doppelt so schnelle Zubereitung von größeren Kaffeespezialitäten, 4,3"-Touchscreen-Farbdisplay, 2 Latte macchiati, Cappuccini, Milchkaffees auf Knopfdruck, 2x 650 g Bohnenbehälter, 5 Liter Wassertank, Intelligentes Wassersystem (I.W.S.) erkennt den Filter CLARIS Pro Smart maxi/Pro Smart+ automatisch, integrierte Spül-, Reinigungs- und Entkalkungsprogramme, inkl. Smart Connect, kompatibel mit Payment Connect, Gewicht: 19 kg, Maße (B x H x T): 37 x 56,5 x 49,7 cm, Anschlusswerte: 230 V~ / 2700 W  
 Energieverlust gemäß DIN 18873-2: 0,49 kWh\*\*\*

GIGA-X-LINIE 1-MÜHLEN-GERÄTE BIS 150 TASSEN/TAG, 12 MONATE VOR-ORT-GARANTIE  
 INKLUSIVE VOR-ORT-MONTAGE UND EINWEISUNG DURCH AUTORISIERTEN  
 JURA PROFESSIONAL SERVICE PARTNER *Gilt nur für das deutsche Festland.*



15571      7610917155712      **GIGA X3c**      1      4.590,00



Farbe: Aluminium  
 Speed-Funktion – doppelt so schnelle Zubereitung von größeren Kaffeespezialitäten, 4,3"-Touchscreen-Farbdisplay, 2 Latte macchiati, Cappuccini, Milchkaffees auf Knopfdruck, 1000 g Bohnenbehälter, Festwasseranschluss, integrierte Spül-, Reinigungs- und Entkalkungsprogramme, inkl. Smart Connect, kompatibel mit Payment Connect  
 Gewicht: 19 kg, Maße (B x H x T): 32 x 56,5 x 49,7 cm  
 Anschlusswerte: 230 V~ / 2300 W  
 Energieverlust gemäß DIN 18873-2: 0,48 kWh\*\*\*

15569      7610917155699      **GIGA X3**      1      4.390,00



Farbe: Aluminium  
 Speed-Funktion – doppelt so schnelle Zubereitung von größeren Kaffeespezialitäten, 4,3"-Touchscreen-Farbdisplay, 2 Latte macchiati, Cappuccini, Milchkaffees auf Knopfdruck, 1000 g Bohnenbehälter, 5 Liter Wassertank, Intelligentes Wassersystem (I.W.S.) erkennt den Filter CLARIS Pro Smart maxi/Pro Smart+ automatisch, integrierte Spül-, Reinigungs- und Entkalkungsprogramme, inkl. Smart Connect, kompatibel mit Payment Connect, Gewicht: 19 kg, Maße (B x H x T): 37 x 56,5 x 49,7 cm, Anschlusswerte: 230 V~ / 2300 W  
 Energieverlust gemäß DIN 18873-2: 0,48 kWh\*\*\*

Art.-Nr.	GTIN	Modell/Ausstattung	VPE	Nettopreis
----------	------	--------------------	-----	------------

**X-LINIE 1-MÜHLEN-GERÄTE BIS 100 TASSEN/TAG, 12 MONATE GARANTIE**  
**INKLUSIVE AUFSTELLUNG UND EINWEISUNG BEIM ENDKUNDEN\* *Gilt nur für das deutsche Festland.***

15624	7610917156245	<b>X10c</b>	1	3.190,00
-------	---------------	-------------	---	----------



Farbe: Dark Inox  
 3,5"-Farbdisplay mit 6 Tasten, 2 Latte macchiati, Cappuccini auf Knopfdruck, Cold Extractions Process, Puls-Extraktionsprozess (P.E.P.<sup>®</sup>), Professional Aroma Grinder P.A.G.2+, Festwasseranschluss, Intelligentes Wassersystem (I.W.S.) erkennt den Filter CLARIS Pro Smart maxi/Pro Smart+ automatisch, abschließbarer 500 g Bohnenbehälter und 2,8 l Wassertank, kompatibel mit Business Connect/ Pocket Pilot 3.0, MDB Connect/MDB Interface, Gewicht: 14 kg, Maße (B x H x T): 37,3 x 47 x 46,1 cm  
 Anschlusswerte: 230 V~ / 1450 W

15626	7610917156269	<b>X4c</b>	1	2.750,00
-------	---------------	------------	---	----------

**NEU**



Farbe: Dark Inox  
 3,5" Farbdisplay mit 6 Tasten, 2 Espresso, Kaffees auf Knopfdruck, One-Touch-Lungo-Funktion, Puls-Extraktionsprozess (P.E.P.<sup>®</sup>), Professional Aroma Grinder P.A.G.2, Festwasseranschluss, Intelligentes Wassersystem (I.W.S.) erkennt den Filter CLARIS Pro Smart maxi/Pro Smart+ automatisch, abschließbarer 500 g Bohnenbehälter und 2,8 Liter Wassertank, kompatibel mit Business Connect, Pocket Pilot 3.0, Gewicht: 13,4 kg, Maße (B x H x T): 37,3 x 47 x 46,1 cm,  
 Anschlusswerte: 230 V~ / 1450 W

75200	4260274340134	Optionale Dienstleistung: <b>Installation Festwasseranschluss</b> X10c, X4c durch JURA Service Partner	1	250,00
-------	---------------	---	---	--------

15546	7610917155460	<b>X10</b>	1	2.790,00
-------	---------------	------------	---	----------



Farbe: Dark Inox  
 3,5"-Farbdisplay mit 6 Tasten, 2 Latte macchiati, Cappuccini auf Knopfdruck, Cold Extractions Process, Puls-Extraktionsprozess (P.E.P.<sup>®</sup>), Professional Aroma Grinder P.A.G.2+, Intelligentes Wassersystem (I.W.S.) erkennt den Filter CLARIS Pro Smart maxi/Pro Smart+ automatisch, abschließbarer 500 g Bohnenbehälter und 5 Liter Wassertank, kompatibel mit Payment Connect, Gewicht: 13,2 kg, Maße (B x H x T): 37,3 x 47 x 46,1 cm  
 Anschlusswerte: 230 V~ / 1450 W

15544	7610917155446	<b>X4</b>	1	2.350,00
-------	---------------	-----------	---	----------



Farbe: Dark Inox  
 3,5" Farbdisplay mit 6 Tasten, 2 Espresso, Kaffees auf Knopfdruck, One-Touch-Lungo-Funktion, Puls-Extraktionsprozess (P.E.P.<sup>®</sup>), Professional Aroma Grinder P.A.G.2, Intelligentes Wassersystem (I.W.S.) erkennt den Filter CLARIS Pro Smart maxi/Pro Smart+ automatisch, abschließbarer 500 g Bohnenbehälter und 5 Liter Wassertank, kompatibel mit Payment Connect, Gewicht: 12,7 kg, Maße (B x H x T): 37,3 x 47 x 46,1 cm, Anschlusswerte: 230 V~ / 1450 W

Dienstleistungen (Installations-, Aufstellpauschale) unterliegen nicht dem allgemeinen Konditionsgefüge (Nettopreise).

# exkl. Installation Festwasseranschluss X10c, X4c

Mit Erscheinen dieser Preisliste verlieren alle früheren Preislisten ihre Gültigkeit.  
 Alle genannten Preise verstehen sich in Euro zzgl. der gesetzlich vorgeschriebenen MwSt.

**Gültig ab 5. September 2025**

**GIGA-W-LINIE 2-MÜHLEN-GERÄTE BIS 50 TASSEN/TAG, 12 MONATE GARANTIE**

15549	7610917155491	<b>GIGA W10*</b> Farbe: Diamond Silver Panorama Coffee Panel, 1 Latte macchiato, Cappuccino, Milchkaffee auf Knopfdruck, Cold Extractions Process, 2x 650 g Bohnenbehälter, 2,6 Liter Wassertank, Intelligentes Wassersystem (I.W.S.) erkennt den Filter CLARIS Pro Smart+ automatisch, integrierte Spül-, Reinigungs- und Entkalkungsprogramme, inkl. WiFi Connect, kompatibel mit Payment Connect, Gewicht: 18 kg, Maße (B x H x T): 32 x 49 x 49,6 cm Anschlusswerte: 230 V~ / 2300 W	1	3.436,98
-------	---------------	--	---	----------



75250.DE	4262407411407	<b>Aufstellpauschale GIGA-W-Linie</b> <i>Gilt nur für das deutsche Festland.</i>	1	300,00
----------	---------------	--	---	--------

**W-LINIE 1-MÜHLEN-GERÄTE BIS 50 TASSEN/TAG 12 MONATE GARANTIE**

15550	7610917155507	<b>W8*</b> Farbe: Dark Inox Latte macchiato, Cappuccino auf Knopfdruck, intelligenter Tassen-sensor Coffee Eye, Puls-Extraktionsprozess (P.E.P.®), Professional Aroma Grinder P.A.G.2, Feinschaumdüse <sup>62</sup> , Intelligentes Wassersystem (I.W.S.) erkennt den Filter CLARIS Pro Smart+ automatisch, abschließbarer 500 g Bohnenbehälter und 3 Liter Wassertank, kompatibel mit Payment Connect und Pocket Pilot, kompatibel mit Smart Connect und MDB Connect, Gewicht: 10 kg, Maße (B x H x T): 29,5 x 44,3 x 44,6 cm, Anschlusswerte: 230 V~ / 1450 W	1	1.780,00
-------	---------------	---	---	----------



15542	7610917155422	<b>W4*</b> Farbe: Dark Inox 2 Café crème, Espresso auf Knopfdruck, Lungo-Funktion, Puls-Extraktionsprozess (P.E.P.®), Professional Aroma Grinder (P.A.G.2) Intelligentes Wassersystem (I.W.S.) erkennt den Filter CLARIS Pro Smart+ automatisch, abschließbarer 500 g Bohnenbehälter und 3 l Wassertank, kompatibel mit Payment Connect/Pocket Pilot, kompatibel mit Smart Connect und MDB Connect/MDB Interface, Gewicht: 10 kg, Maße (B x H x T): 29,5 x 44,3 x 44,6 cm Anschlusswerte: 230 V~ / 1450 W	1	1.450,00
-------	---------------	---	---	----------



75100	4260274340127	<b>Aufstellpauschale W-Linie</b> <i>Gilt nur für das deutsche Festland.</i>	1	150,00
-------	---------------	---	---	--------

Dienstleistungen (Aufstellpauschale) unterliegen nicht dem allgemeinen Konditionsgefüge (Nettopreise).

\* Produkt unterliegt der Vertriebsbindung



\*\*\* Die DIN 18873-2 standardisiert das Messverfahren zur Erfassung der relevanten Energieverluste bei Kaffeemaschinen. Sie berücksichtigt zum Beispiel den Wärmeverlust im Betriebs-Modus, Energieverluste im Standby-Modus, den Energiebedarf für Heißwasser z. B. für die Reinigung und das Spülen und für zusätzliche Heizkörper, Beleuchtung etc. Sie berücksichtigt NICHT die »produktive« Energie, die in der Kaffeespezialität der Tasse steckt, da diese Energie für alle Kaffeemaschinen bei gleicher Zubereitungstemperatur und -menge identisch zu sein hat.

Art.-Nr.	GTIN	Modell/Ausstattung	VPE	Nettopreis
<b>ZUBEHÖR – PROFESSIONAL-LINIE 12 MONATE GARANTIE</b>				
24246	7610917242467	Cool Control, 2,5 Liter, Schwarz*	1	349,00
24261	7610917242610	Cool Control, 1,0 Liter, Schwarz*	1	184,03
24262	7610917242627	Cool Control, 1,0 Liter, Weiß*	1	184,03
24031	7610917240319	Wireless Transmitter für Cool Control (Schwarz)	1	22,68
24117	7610917241170	HP3 = Zubehörset für Milchsysteme Für die W8 (EA), WE8 (2019) und GIGA W10 (EA)	1	15,96
24287	7610917242870	HPX3 = Zubehörset für Milchsysteme Für die GIGA X8/X8c, GIGA X3/X3c, X10, X8	1	22,50
24114	7610917241149	HP3 = Milchschauch mit Edelstahlmantelung Für die GIGA X8/X8c, GIGA X3/X3c, X10, X8, GIGA W10, XJ9, W8 (EA) WE8 (2019)	1	17,64
24064	7610917240647	auswechselbarer Milchauslauf Für die GIGA X8/X8c, GIGA X3/X3c, X10 und X8 (20er Set)	1	18,50
24250	7610917242504	Profi-Feinschaumdüse <sup>62</sup> (kompatibel mit WE8 2019ff)	1	63,02
24251	7610917242511	Profi-Feinschaumdüse (kompatibel mit WE8 2016)	1	58,82
24255	7610917242559	Feinschaumdüse für XS9, XS95 und XF50	1	46,21
72228	7610917722280	auswechselbarer Milchauslauf für Feinschaum- und Profi- Feinschaumdüse (10er Set) für GIGA W10 (EA), W8 (EA), WE8	1	8,39
24219	7610917242191	Behälter für Milchsystem-Reinigung für die WE8	1	12,60
72570	7610917725700	Glas-Milchbehälter 0,5 l	1	21,00
24313	7610917243136	Milch-Karaffe 0,5 l	1	42,00
24167	7610917241675	Glacette (Kühlung für Glas-Milchbehälter 0,5 l) Schwarz	1	25,20
24168	7610917241682	Glacette (Kühlung für Glas-Milchbehälter 0,5 l) Weiß	1	25,20
24320	7610917243204	Cold Brew Ice Former (12 Eiswürfel 4 cm, Silikon, spülmaschinenfest)	1	12,60
70086	7610917700868	Glass Cup Warmer* <b>Wieder im Sortiment</b>	1	795,00
70136.DE	4260274340165	Tassenwärmer mit Zubehörshublade* Für die X-Linie	1	325,00
70138.DE	4260274341384	Tassenwärmer mit Zubehörshublade* Für die GIGA W- und W-Linie	1	325,00
24109	7610917241095	Kaffeesatzabwurf-/Restwasserablauf-Set Für die GIGA X-Linie	1	184,00
24047	7610917240470	Kaffeesatzabwurf-/Restwasserablauf-Set Für die X-Linie	1	74,50

Art.-Nr.	GTIN	Modell/Ausstattung	Preis- einheit	VPE	Nettopreis Preiseinheit
<b>ZUBEHÖR – PROFESSIONAL-LINIE 12 MONATE GARANTIE</b>					
72167	7610917721672	Smart Connect (Blau)	1		25,50
25062	7610917250622	Payment Connect (Grün) für Pocket Pilot 2.0	1		25,50
24307	7610917243075	Business Connect (Grün) für Pocket Pilot 3.0	1		25,50
24323	7610917243235	WiFi Connect V2 (Weiss)	1		25,50
71536	7610917715367	Bohnenbehälter links GIGA-X-Linie, abschließbar, 650 g	1		200,00
71537	7610917715374	Bohnenbehälter rechts GIGA-X-Linie, abschließbar, 650 g	1		200,00
24045	7610917240456	Bohnenbehälter-Erweiterung für die X-Linie, Inhalt von 500 g auf 1000 g erweiterbar	1		48,00
<b>ZUBEHÖR – ÄLTERE MODELLE 12 MONATE GARANTIE</b>					
24115	7610917241156	HP1 = Zubehörset für Milchsysteme WE8 (2016)	1		15,96
24112	7610917241125	HP1 = Milchschauch mit Edelstahlummantelung WE8 (2016)	1		17,64
24116	7610917241163	HP2 = Zubehörset für Milchsysteme Für die GIGA X9/X9c, X8/X8c, X7/X7c, X3/X3c Professional	1		15,96
24113	7610917241132	HP2 = Milchschauch mit Edelstahlummantelung Für die GIGA X9/X9c, X8/X8c, X7/X7c, X3/X3c Professional	1		17,64
<b>ORIGINAL JURA-REINIGUNGS- UND PFLEGEZUBEHÖR 12 MONATE GARANTIE</b>					
25045	7610917250455	3-Phasen-Reinigungstabletten (Packung à 25 Stück) phosphatfrei	1	1	32,00
24211	7610917242115	Milchsystem-Reiniger Mini-Tabs, Originalflasche mit Dosiersystem 180 g für 60 Reinigungen, nur als VPE erhältlich	1	12	21,90
24212	7610917242122	Milchsystem-Reiniger Mini-Tabs, Nachfüllflasche 180 g für 60 Reinigungen, nur als VPE erhältlich	1	12	20,90
24332	7610917243327	<b>NEU</b> Milchsystem-Reiniger Mini-Tabs, Nachfüllflasche 375 g für 125 Reinigungen, nur als VPE erhältlich	1	12	41,90
70751	7610917707515	2-Phasen-Entkalkungstabletten (Dose à 36 Stück) phosphatfrei	1	1	46,00
62826	7610917628261	Pflegetücher (Packung à 5 Stück)	1	1	6,71
69457	7610917694570	Mikrofasertuch	1	1	7,55

Die Multi-Payment-Box lässt sich auf Wunsch auch mit einem Karten-Leser ausstatten.  
Ausstattung und Preis auf Anfrage.  
Gerne kontaktieren Sie hierzu Ihren zuständigen JURA Gastro Außendienst-Mitarbeiter.



Art.-Nr.	GTIN	Modell/Ausstattung	Preis- einheit	VPE	Nettopreis Preiseinheit
<b>ZUBEHÖR – WASSERFILTER CLARIS 12 MONATE GARANTIE</b>					
24146	7610917241460	<b>CLARIS Pro Smart maxi Filterpatronen</b> Wasserfilter für Tankversion, max. 750 l bei 10° d. H., für GIGA X8/X3, X-Linie, nur als VPE erhältlich	1	2	69,00
25055	7610917250554	<b>CLARIS Pro Smart+ Filterpatronen</b> Wasserfilter für Tankversion, max. 300 l bei 10° d. H., für GIGA X8/X3, X-Linie, GIGA W10 und W-Linie, nur als VPE erhältlich	1	4	32,00
25058	7610917250585	<b>CLARIS Pro Blue+ Filterpatronen</b> Wasserfilter für Tankversion, max. 300 l bei 10° d. H., für XJ-Linie, nur als VPE erhältlich	1	4	30,00
68653	7610917686537	<b>CLARIS Pro White Filterpatronen</b> Wasserfilter für Tankversion, max. 300 l bei 10° d. H., für IMPRESSA X9 Win /X9, nur als VPE erhältlich	1	4	30,00
62911	7610917629114	<b>CLARIS White Filterpatronen</b> (Packung à 4 Stück), 50 l Wasserfilter, IMPRESSA Xs /Xf	1	1	45,00
70331.DE	4260274340196	<b>Wasserfilter F2300</b> Für Festwasseranschluss inkl. Filterkopf 3/8" Anschluss, Anschlusssschlauch (max. 2.335 l bei 10° d. H.)	1	1	215,00
70332.DE	4260274340202	<b>Wasserfilter F3300</b> Für Festwasseranschluss inkl. Filterkopf 3/8" Anschluss, Anschlusssschlauch (max. 3.330 l bei 10° d. H.)	1	1	255,00
70333.DE	4260274340219	<b>Wasserfilter F5300</b> Für Festwasseranschluss inkl. Filterkopf 3/8" Anschluss, Anschlusssschlauch (max. 6.600 l bei 10° d. H.)	1	1	310,00
24099	7610917240999	<b>Tauschpatrone F2300</b>	1	1	130,00
24100	7610917241002	<b>Tauschpatrone F3300</b>	1	1	170,00
24101	7610917241019	<b>Tauschpatrone F5300</b>	1	1	222,00
69563	7610917695638	<b>CLARIS Flow Sensor 3/8"</b> mit Digitalanzeige	1	1	89,00

### ZUBEHÖR FÜR ABRECHNUNGSSYSTEME FÜR X- UND W-LINIE 12 MONATE GARANTIE

70540.DE	4260274349984	<b>Multi-Payment-Box (MPB)</b> Farbe: Schwarz komplette Payment-Box inklusive Münzprüfer und MDB- Schnittstelle mit 2 MDB Connect, Zahlung per Münz- oder Jeton-Einwurf, abschließbar, Gewicht: 6,5 kg, Maße (B x H x T): 12,9 x 43,5 x 23 cm	1		1.090,00
75350.DE	4260274349960	<b>Installationspauschale MPB</b> Gilt nur für das deutsche Festland.	1		250,00
70538.DE	4260274349977	<b>Gehäuse Multi-Payment-Box mit Frontauszug für Münzprüfer</b> ohne Abrechnungskomponenten Maße (B x H x T): 12,9 x 43,5 x 23 cm	1		445,00
70537.DE	4260274340042	<b>Münzprüfer</b>	1		160,00
24290	7610917242900	<b>MDB-Interface 2.0</b> ermöglicht die Anbindung an alle bekannten Kassen- und Abrechnungssysteme. inkl. 2 MDB Connect, Kompatibel mit X10/X10c (EA), X4 (EA), W8 (EA), W4 (EA)	1		485,00
24294	7610917242948	<b>MDB Connect (Grau)</b>	1		25,50
61066	7610917610662	<b>JURA-Jetons klein (100 Stk.)</b>	1		36,00

## PREMIUM WANDLÖSUNGEN FÜR IHR FACHGESCHÄFT 12 MONATE GARANTIE

80040

Premium Wandlösung, klein

1

8.575,00



## Bestehend aus:

- 1 × Grundmöbel
- 1 × Aufbauverstärkung
- 1 × Türen und Regalbrett
- 1 × Abfalleimer
- 1 × Schubladeneinsatz
- 1 × Professional-Zubehör-Rack
- 1 × Rack
- 12 × Haken
- 2 × Rückwand-Aufbau klein
- 1 × JURA-Logo, 3D, 30 cm
- 1 × Professional-Logo, 40 cm
- 1 × Beleuchtungselement, 98 cm
- 2 × Beleuchtungselement, 50 cm

Maße (B × H × T): 196 × 238 × 70 cm

Die Premium Wandlösung, klein kann zu dem angegebenen Nettopreis erworben oder im Rahmen eines Überlassungsvertrages übernommen werden. Im Fall der Überlassung ist der Kauf der empfohlenen Erstbestückung bindend.

## Erstbestückung\*\* bei Überlassungsvertrag für Premium Wandlösung, klein

16.593,39

Art.-Nr.	Artikel-Bezeichnung	VPE	Art.-Nr.	Artikel-Bezeichnung	VPE
15566	GIGA X8 Alu Schwarz <sup>†</sup>	1	24117	HP3 - Zubehörsatz für Milchsysteme W8 (EA), GIGA W10	1
15626	X10c Dark Inox	1	24323	WiFi Connect	2
15544	X4 Dark Inox	1	24307	Business Connect	2
15550	W8 Dark Inox*	1	25062	Payment Connect	2
70086	Glass Cup Warmer*	1	24146	CLARIS Pro Smart maxi Filterpatrone	4
70138.DE	Tassenwärmer W-Linie*	1	25055	CLARIS Pro Smart <sup>+</sup> Filterpatrone	8
24246	Cool Control*, 2,5 l	2	24211	Milchsystem-Reiniger Mini-Tabs, 180 g	3
24261	Cool Control*, 1,0 l	1	24332	Milchsystem-Reiniger Mini-Tabs, Refill 375 g	3
24287	HPX3 - Zubehörsatz	2	70751	2-Phasen-Entkalkungstabletten, Dose à 36 Stück	4
	Milchsystem GIGA X, X10		25045	3-Phasen-Reinigungstabletten, Packung à 25 Stück	5

<sup>†</sup> Diese Position ist alternativ mit Vollautomaten der GIGA-X-Linie wählbar. Je Modellwahl ändert sich der gesamte Nettopreis.

\* Produkt unterliegt der Vertriebsbindung

\*\* abgebildete Artikel sind nicht identisch mit Artikel der Erstbestückung

## PREMIUM WANDLÖSUNGEN FÜR IHR FACHGESCHÄFT 12 MONATE GARANTIE

80035

Premium Wandlösung, groß

1

13.585,00



Bestehend aus:

- 2 × Grundmöbel
- 2 × Aufbauverstärkung
- 2 × Türen und Regalbrett
- 1 × Abfalleimer
- 1 × Schubladeneinsatz
- 1 × Professional-Zubehör-Rack
- 1 × Rack
- 12 × Haken
- 3 × Rückwand-Aufbau klein
- 1 × Rückwand für Screen
- 1 × Screen inkl. Halterung
- 1 × JURA-Logo, 3D, 30 cm
- 1 × Professional-Logo, 40 cm
- 2 × Beleuchtungselement, 98 cm
- 2 × Beleuchtungselement, 50 cm

Maße (B × H × T): 294 × 238 × 70 cm

Die Premium Wandlösung, groß kann zu dem angegebenen Nettopreis erworben oder im Rahmen eines Überlassungsvertrages übernommen werden. Im Fall der Überlassung ist der Kauf der empfohlenen Erstbestückung bindend.

## Erstbestückung\*\* bei Überlassungsvertrag für Premium Wandlösung, groß

24.586,49

Art.-Nr.	Artikel-Bezeichnung	VPE	Art.-Nr.	Artikel-Bezeichnung	VPE
15566	GIGA X8 Alu Schwarz*	1	24287	HPX3 - Zubehörset MilchsysteM GIGA X, X10	3
15569	GIGA X3*	1	24117	HP3 - Zubehörset für Milchsysteme W8 (EA), GIGA W10	3
15626	X10c Dark Inox	1	24323	WiFi Connect	4
15549	GIGA W10 Diamond Silver	1	24307	Business Connect	2
15550	W8 Dark Inox*	1	25062	Payment Connect	2
15542	W4 Dark Inox*	1	24146	CLARIS Pro Smart maxi Filterpatrone	6
70086	Glass Cup Warmer*	1	25055	CLARIS Pro Smart+ Filterpatrone	12
70138.DE	Tassenwärmer W-Linie*	1	24211	MilchsysteM-Reiniger Mini-TabS, 180 g	6
24246	Cool Control*, 2,5 l	3	24332	MilchsysteM-Reiniger Mini-TabS, Refill 375 g	3
24261	Cool Control*, 1,0 l	1	70751	2-Phasen-Entkalkungstabletten, Dose à 36 Stück	8
			25045	3-Phasen-Reinigungstabletten, Packung à 25 Stück	8

**Lieferzeit 6 – 8 Wochen.** Angebotsanfrage über zuständigen JURA-Außendienst-Mitarbeiter.

Lieferung der Premium Wandlösungen erfolgt direkt zum Kunden. Der Monteur reist separat an. Die Montage erfolgt ausschließlich über den JURA-Messebau. Eine Hilfskraft muss zeitweise von Kundenseite gestellt werden. Die Entsorgung des Verpackungsmaterials muss vor Ort vom Kunden übernommen werden. Darüber hinaus wird ein zusätzlicher Aufwand nach Stunden separat in Rechnung gestellt. Lieferung/Montage nach vorheriger Terminabsprache mit JURA Elektrogeräte Vertriebs-GmbH, Nürnberg.

»COFFEE TO GO« – MÖBEL – PROFESSIONAL 12 MONATE GARANTIE

71308	7610917720903	<b>Premium Catering Mobil</b>	1	2.230,00
-------	---------------	-------------------------------	---	----------



Ideal für den flexiblen Einsatz im Office-Bereich  
 Fahrbar auf Möbelrollen  
 Zubehörfach für Zucker, Kaffeesahne und Löffel  
 2 Abfallbehälter,  
 Vorinstallation für Tresterdurchwurf,  
 abschließbar

Maße (B × H × T): 80 x 90 (166) × 60 cm  
 Farbe: Weiß, Anthrazit  
 Material: Holzschichtstoff

71310 / 71730	7610917713103 / 7610917717309	<b>Express Mobil</b>	1	1.670,00
------------------	----------------------------------	----------------------	---	----------



Fahrbar auf Möbelrollen  
 Zubehörfach für Zucker, Kaffeesahne und Löffel  
 Kehrriechtelement mit Klappe und Abfalleimer  
 71310 ohne Becherdispenser (o. Abb.)

71730 mit Becherdispenser	1	2.295,00
---------------------------	---	----------

Maße (B × H × T): 63,3 × 105 × 60 cm  
 Farbe: Weiß, Anthrazit  
 Material: Holzschichtstoff

71309 / 71731	7610917713097 / 7610917717316	<b>Catering Mobil</b>	1	2.095,00
------------------	----------------------------------	-----------------------	---	----------



Fahrbar auf Möbelrollen  
 Zubehörfach für Zucker, Kaffeesahne und Löffel  
 Kehrriechtelement mit Klappe und Abfalleimer  
 71309 ohne Becherdispenser (o. Abb.)

71731 mit Becherdispenser	1	2.720,00
---------------------------	---	----------

Maße (B × H × T): 115 × 91 × 60 cm  
 Farbe: Weiß, Anthrazit  
 Material: Holzschichtstoff

70380.DE	4262407411414	<b>Catering Modul, klein</b>	1	620,00
----------	---------------	------------------------------	---	--------



Fahrbar auf Möbelrollen  
 Holz / Akazie Kunststoff furniert  
 1 Fronttür

Maße (B × H × T):  
 Schrank: 49,3 × 94,5 × 49 cm  
 Abdeckplatte: 67,2 × 62,5 cm

Lieferzeit 6 – 8 Wochen.  
 Lieferung erfolgt direkt zum Kunden.

Die „Coffee to Go“ Möbel-Preise gelten exkl. der Vollautomaten, Zubehör und Verbrauchsmaterial.

# Hygiene-Zertifikat vom TÜVRheinland® – für alle Gastro- und Haushalts-Geräte

- Unabhängige mikrobiologische Laboruntersuchung
- Analysen an hygienisch relevanten Komponenten
- Das gesamte Sortiment der JURA-Vollautomaten sind mikrobiologisch einwandfreie Produkte.



## »Die JURA-Hygiene«

- Einfachste Pflege
- Selbstreinigend auf Knopfdruck
- Nur mit JURA Original-Pflegezubehör

Die tägliche Pflege des Gerätes und die Hygiene im Umgang mit Milch, Kaffee und Wasser sind entscheidend für ein konstant perfektes Kaffeeresultat in der Tasse. Das integrierte Reinigungsprogramm eines jeden Kaffeespezialitäten-Vollautomaten von JURA löst zuverlässig die Kaffeevette von der patentierten Brüheinheit bis hin zum Kaffeeauslauf.





**Herstellergarantie:**

Die **Garanzzeit beträgt 12 Monate** und beginnt mit dem Tag des Verkaufs an den Endabnehmer. Das Kaufdatum und der Gerätetyp ist durch eine Kaufquittung zu belegen.

**Lieferungs- und Zahlungsbedingungen:**

Unsere Rechnungen sind zahlbar 10 Tage nach Rechnungsdatum unter Abzug von 3 % Skonto oder nach 30 Tagen netto. Eingehende Zahlungen werden mit den jeweils ältesten offenen Forderungen verrechnet. **Lieferungen erfolgen ab einem Netto-Auftragswert von Euro 200,- frei Haus. Bei Lieferungen darunter werden Euro 10,- als Transportkostenpauschale berechnet.**

WEEE-Reg-Nr.: DE 74572176

**JURA Gastro Vertriebs-GmbH**

An der Zugspitze 1

82491 Grainau

Telefon: 08821 96673-0

Bestellfax: 08821 96673-7200

E-Mail: [info.pro.de@jura.com](mailto:info.pro.de@jura.com)




Internet: [www.juragastroworld.de](http://www.juragastroworld.de)

Irrtümer bleiben vorbehalten.

Stand: September 2025, PL Artikel-Nr.: 82155

Copyright by JURA Gastro Vertriebs-GmbH  
Alle Rechte vorbehalten. Nachdruck (auch auszugsweise)  
nur mit schriftlicher Genehmigung von JURA.

# Zusatz Preisliste 2025/2026

Art.-Nr.	GTIN	Modell/Ausstattung	VPE	Nettopreis
<b>ZUBEHÖR – PROFESSIONAL-LINIE, 12 MONATE GARANTIE</b>				
80050.DE	4260274340233	<b>Milchkühler 4,5 Liter</b> Farbe: Schwarz Kapazität Milchbehälter: 4,5 l, ein interner Kompressor sorgt für eine konstante Kühlung auf 4°C, digitales Thermostat für perfekte Temperaturkontrolle, Milchstandssensor, Displayanzeige, Türanschlag rechts, Fronttür abschließbar, Gewicht: 14 kg, Maße (B x H x T): 22,5 x 39,2 x 46,2 cm Anschlusswerte: 230 V~	1	895,00
				
70780.DE	4260274340240	<b>Flojet</b> zur Verwendung von Vollautomaten mit Wasseranschluss an flexiblen Standorten, komplett mit Saugrohr und Verbindungsschlauch, für den Gebrauch mit Wasserbehälter Leistung: 1,9 Liter/Minute Anschlusswert: 230 V~ 50/60 Hz, 60 W	1	280,00
				
70790.DE	4260274340264	<b>Wasserbehälter</b> Füllkapazität: 18 Liter PVC, durchsichtig Höhe: 50 cm, ø 27 cm	1	29,00
				
70111.DE	4260274341308	<b>Schmutzfänger für Festwasserlösung</b> empfohlen bei älteren Leitungsnetzen Montage vor Einlassventil Eingang: 3/4" Außengewinde, Ausgang: 3/4" Innengewinde	1	33,00
				
70112.DE	4260274340271	<b>Wasserdruckminderer für Festwasserlösung</b> Eingang: G 3/8" Innengewinde, Ausgang: G 3/8" Innengewinde	1	66,00
		